

Deze informatie is alleen van belang wanneer u wordt opgenomen op de 4e etage in het Reinier de Graaf in Delft.

1



U meldt u bij 4E aan met uw patiëntenpas

2



U heeft een opnamegesprek met de opnameverpleegkundige

3



Uw bagage voor uw verblijf wordt voorzien van een label en ingenomen

4



U wacht tot de operatie in de wachtruimte bij 4E

5



U mag in bed plaatsnemen

6



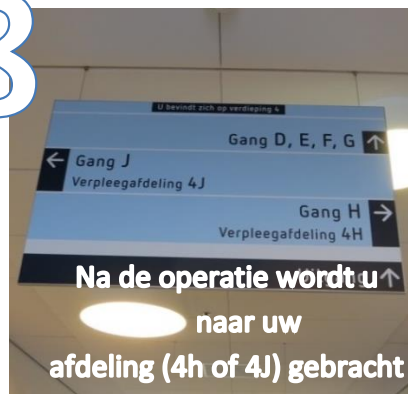
U doet spullen die u nog bij u heeft of aan heeft in uw handbagage. Laat sieraden en waardevolle spullen thuis.

7



U mag bij de operatieafdeling afscheid nemen van uw begeleider

8



Na de operatie wordt u naar uw afdeling (4h of 4J) gebracht



1 U meldt u aan met uw patiëntenpas

Na het aanmelden kunt u plaatsnemen in de centrale wachtruimte bij 4^E. Heeft u (nog) geen patiëntenpas? Neem dan uw legitimatiebewijs mee. Dan kunt u een patiëntenpas laten maken bij de patiëntenregistratie in de centrale hal op de begane grond.




2 U heeft een opnamegesprek met de opnameverpleegkundige

De opnameverpleegkundige beantwoordt graag uw vragen. Ook kunt u aangeven of er nog wijzigingen zijn na uw laatste bezoek aan het ziekenhuis.



3 Uw bagage voor verblijf langer dan 1 nacht wordt voorzien van een label en ingenomen

Sieraden, geld en waardevolle spullen, kunt u beter thuis laten of aan uw begeleider geven. Terwijl u wordt geopereerd vervoeren we uw bagage naar de afdeling waar u de rest van de opname zult verblijven.



4 U wacht tot de operatie in de wachtruimte bij 4E

Maak het uzelf gemakkelijk.

Uw begeleider mag koffie of thee pakken. Vergeet niet dat u zelf nuchter moet blijven en dus niets mag drinken of eten.



5 U mag in bed plaatsnemen

U wordt voor de operatie opgenomen op de opnamekamer van afdeling 4D.

U wordt gevraagd om voor de laatste keer het toilet te bezoeken. U krijgt een operatiejas aan. Indien voorgeschreven dan krijgt u medicatie (toegediend).



6 U doet spullen die u nog bij u heeft of aan heeft in uw handbagage

Vergeet niet:


- Een lege tas mee te nemen waar uw kleding in past
- Sieraden af te doen/thuis te laten
- Brillenkoker
- Onder- en (nacht)kleding na de operatie
- Toiletartikelen
- Medicatie



7 U mag bij de operatieafdeling afscheid nemen van uw begeleider

Uw handbagage wordt, samen met uw koffer, naar de afdeling vervoerd waar u na de operatie naar toe wordt gebracht.

Mocht uw begeleider in het ziekenhuis willen wachten, dan kan dat op de begane grond.



8 Na de operatie wordt u naar uw afdeling (4H of 4J) gebracht

Na de operatie wordt u naar afdeling 4H of 4J gebracht, waar u de rest van de opname zult verblijven.

De eerste contactpersoon wordt gebeld door een verpleegkundige van die afdeling.

Dit is op het moment dat u na de operatie op die afdeling bent. Het definitieve kamernummer wordt dan ook doorgegeven.

Wij zijn niet verantwoordelijk voor het verlies van persoonlijke eigendommen op en om de terreinen van onze locaties.